




	理事長	統括責任者	会計責任者
			

第三号第一様式（第二十七条第四項関係）

### 法人単位貸借対照表

令和 4年 3月31日現在

（単位：円）

資 産 の 部				負 債 の 部			
	当年度末	前年度末	増 減		当年度末	前年度末	増 減
0100 流動資産	418,041,100	415,704,656	2,336,444	2000 流動負債	59,745,472	60,852,275	-1,106,803
0101 現金預金	260,324,146	260,562,401	-238,255	2020 事業未払金	9,407,345	9,932,248	-524,903
0110 現金	467,786	427,193	40,593	2035 買掛金	1,573,051	1,653,768	-80,717
0120 預金	259,856,360	260,135,208	-278,848	2060 1年以内返済予定設備資金借入金	7,296,000	7,296,000	
0140 事業未収金	108,987,028	109,708,089	-721,061	2080 1年以内返済予定リース債務	1,825,470	1,825,470	
0160 未収補助金	39,293,726	36,414,846	2,878,880	2140 預り金	256,062	379,678	-123,616
0175 売掛金	1,963,618	2,036,823	-73,205	2150 職員預り金	9,368,544	8,614,841	753,703
0230 商品・製品	890,720	977,970	-87,250	2200 仮受金	484,000	451,270	32,730
0250 原材料	1,647,386	1,663,765	-16,379	2210 賞与引当金	29,535,000	30,699,000	-1,164,000
0260 立替金	642,486	615,911	26,575	2300 固定負債	55,587,263	64,727,865	-9,140,602
0280 前払費用	3,610,224	2,794,368	815,856	2310 設備資金借入金	23,712,000	31,008,000	-7,296,000
0281 1年以内償却予定長期前払費用	330,232	686,584	-356,352	2330 リース債務	2,586,086	4,411,556	-1,825,470
0350 仮払金	351,534	243,899	107,635	2370 退職給付引当金	29,289,177	29,308,309	-19,132
1000 固定資産	1,101,964,179	1,128,947,269	-26,983,090	負債の部合計	115,332,735	125,580,140	-10,247,405
1100 基本財産	486,476,921	488,857,560	-2,380,639	純 資 産 の 部			
1110 土地	88,386,892	88,386,892		0294 基本金	105,764,116	105,764,116	
1120 建物	398,090,029	400,470,668	-2,380,639	2500 基本金	105,764,116	105,764,116	
1200 その他の固定資産	615,487,258	640,089,709	-24,602,451	0010 国庫補助金等特別積立金	139,949,161	149,949,337	-10,000,176
1210 土地	12,923,000	12,923,000		2600 国庫補助金等特別積立金	139,949,161	149,949,337	-10,000,176
1220 建物	1,421,711	1,637,661	-215,950	0011 その他の積立金	448,012,139	446,265,026	1,747,113
1225 建物付属設備	99,739,230	118,097,227	-18,357,997	2710 人件費積立金		7,333,185	-7,333,185
1240 機械及び装置	1,954,810	1,235,834	718,976	2720 修繕積立金	108,177,351	89,029,900	19,147,451
1250 車輛運搬具	1,929,871	4,401,090	-2,471,219	2730 備品等購入積立金	11,500,000	10,000,000	1,500,000
1260 器具及び備品	10,575,607	12,273,138	-1,697,531	2740 施設整備等積立金	312,310,000	322,310,000	-10,000,000
1270 建設仮勘定		1,970,100	-1,970,100	2780 工賃変動積立金	8,137,368	9,029,317	-891,949
1280 有形リース資産	4,107,308	5,932,778	-1,825,470	2790 設備等整備積立金	7,887,420	8,562,624	-675,204
1290 権利	833,560	833,560		2800 次期繰越活動増減差額	710,947,128	717,093,306	-6,146,178
1300 ソフトウェア	351,414	652,626	-301,212	2810 次期繰越活動増減差額	710,947,128	717,093,306	-6,146,178
1325 出資金	10,000	10,000		2820 (うち当期活動増減差額)	-4,399,065	28,117,506	-32,516,571
1360 退職給付引当資産	24,529,360	24,507,040	22,320				
1380 人件費積立資産		7,333,185	-7,333,185				
1381 修繕費積立資産	108,177,351	89,029,900	19,147,451				
1382 備品等購入積立資産	11,500,000	10,000,000	1,500,000				
1383 施設整備等積立資産	312,310,000	322,310,000	-10,000,000				

	理事長	統括責任者	会計責任者
			

第三号第一様式（第二十七条第四項関係）

### 法人単位貸借対照表

令和 4年 3月31日現在

(単位：円)

資 産 の 部				純 資 産 の 部			
	当年度末	前年度末	増 減		当年度末	前年度末	増 減
1387 工賃変動積立資産	8,137,368	9,029,317	-891,949				
1388 設備等整備積立資産	7,887,420	8,562,624	-675,204				
1410 差入保証金	8,720,000	8,720,000					
1420 長期前払費用	146,009	379,462	-233,453				
1430 その他の固定資産	233,239	251,167	-17,928				
資産の部合計	1,520,005,279	1,544,651,925	-24,646,646	純資産の部合計	1,404,672,544	1,419,071,785	-14,399,241
				負債及び純資産の部合計	1,520,005,279	1,544,651,925	-24,646,646